

Digitales Klassenbuch am HHG

Handbuch für Schüler*innen

Stand: Mai 2025



Überblick

Der Schulmanager ist ein System, auf das Lehrer*innen, Schüler*innen und Eltern über den Browser oder eine App zugreifen:



Die Daten (Schülerdaten, Stundenpläne, Klassenbucheinträge, Noten usw.) werden in der Cloud eines Dienstleisters gespeichert¹.

Module

Der Schulmanager ist modular aufgebaut. Jede Schule hat prinzipiell freie Wahl, welche Module sie buchen und einsetzen möchte. Für Schüler*innen des HHG sind die folgenden Module relevant:

Klassenbuch	Zeigt die Fehlzeiten im bisherigen Schuljahr an
Stundenplan	Zeigt den aktuellen Stundenplan (inkl. Vertretungen) an
Elternbriefe	Briefe, z.B. von der Klassenleitung an deine Eltern
Nachrichten	Unterhaltungen in verschiedenen Gruppen (von Lehrkräften eingerichtet)
Kalender	Der Schulkalender mit allen wichtigen Terminen des Jahres
Klassenarbeiten	Alle anstehenden Termine für Klassenarbeiten
Elternsprechtag	Organisation der Gesprächstermine für den Elternsprechtag
Wahlfächer	Wahl von AGs, Diffkurse, Projektwochen etc.
Zahlungen	Beiträge einsammeln für Projekte, Klassenfahrten etc.

¹ Die Daten werden in verschlüsselter Form gespeichert, so dass weder der Dienstleister noch Mitarbeiter des Schulmanagers Einblick in die Daten haben können. Der Dienstleister ist nach dem IT-Grundschutz des Bundesamtes für Sicherheit in der Informationstechnik zertifiziert, was bedeutet, dass alle aktuell als sinnvoll erachteten Maßnahmen eingesetzt werden, um das System gegen Ausfälle und Verlust oder Diebstahl von Daten zu schützen.

Login

Die Zugänge per Schulmanager-App und per Browser bieten grundsätzlich die gleichen Möglichkeiten. App und Browserzugang benötigen eine Internetverbindung.

Die **App** kann über die gängigen Appstores auf dem Smartphone oder Tablet installiert werden.

1. Bei der ersten Anmeldung wähle zunächst die Schule (z.B. über die Postleitzahl 51107) aus.
2. Klicke auf „**Login per ID-Broker**“
3. Gib deine **UCS-Kennung** ein (die du auch zur Anmeldung im Computerraum benutzt).

Schulmanager Online

Appdafuer GmbH

Mit Schulmanager Online den Schulalltag vereinfachen



2,6★

1.844 Rezensionen

500.000+

Downloads



USK ab 0 Jahren

Installieren

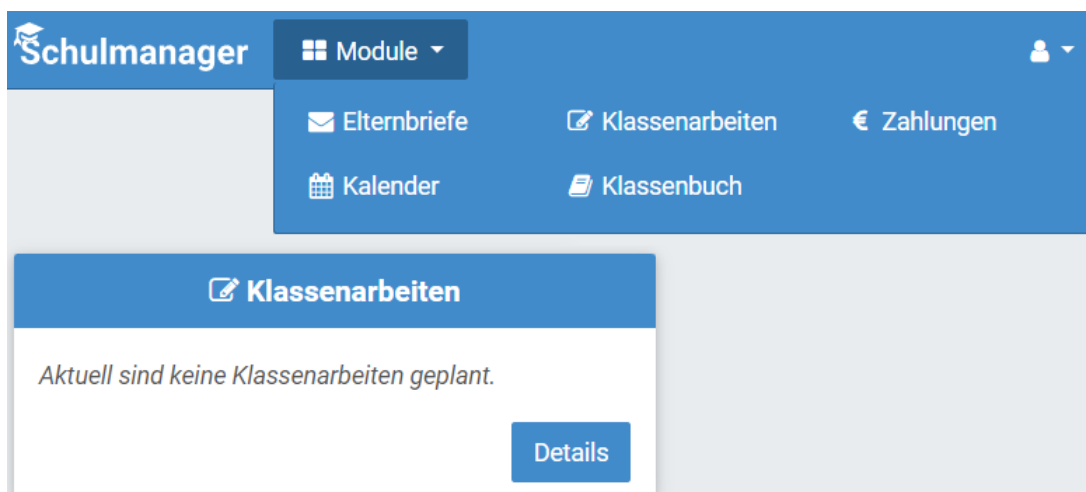
Um dich mit dem **Browser** einzuloggen, verwende folgenden Link:

https://login.schulmanager-online.de/id-broker?kc_idp_hint=stadtkoeln

Schulmanager-App: Übersicht

Im folgenden werden Screenshots der Browser-Version gezeigt; die App funktioniert ähnlich. In der Kopfleiste kannst du die verschiedenen **Module** auswählen. Nach dem Einloggen zeigt der Schulmanager zudem eine Übersicht einiger Module, wie z.B. anstehende Klassenarbeiten.

*Beispiel Startseite Schüler*innen*



Klassenbuch

Das Modul „Klassenbuch“ zeigt eine Übersicht über die deine Fehlzeiten. Du kannst den Zeitraum für die Berechnung der Fehlzeiten einstellen, die Voreinstellung ist vom Beginn des Schuljahres bis zum aktuellen Datum. Um z.B. die Fehlstunden im zweiten Halbjahr anzeigen zu lassen, musst du bei „Von“ den Beginn des 2. HJ eintragen. Die Übersicht zeigt die Fehlzeiten in einzelnen Stunden im Stundenplan, sowie eine Zusammenfassung nach Fächern.

Berichte Statistik Historie

Statistik-Einstellungen

Von: 07.08.2023 📅 Bis: 03.04.2024 📅 Statistik: Abwesende Zeit insgesamt ⌵ Nur unentschuldigte Fehlzeiten

Abwesenheit insgesamt

3,4 % (6,22 / 183 Std.)

Abwesenheit nach Fächern

Fach	Abwesenheit
Englisch ab Kl. 5	12 % (2,00 / 17 Std.)
Mathematik	11 % (2,00 / 18 Std.)

Abwesenheit nach Stunden

Stunde	Montag	Dienstag	Mittwoch	Donnerstag	Freitag
1	4 % (0,22 / 5 Std.)	0 % (0,00 / 5 Std.)	0 % (0,00 / 6 Std.)	0 % (0,00 / 6 Std.)	17 % (1,00 / 6 Std.)
2	0 % (0,00 / 5 Std.)	0 % (0,00 / 5 Std.)	0 % (0,00 / 6 Std.)	0 % (0,00 / 6 Std.)	17 % (1,00 / 6 Std.)
3	0 % (0,00 / 5 Std.)	0 % (0,00 / 5 Std.)	17 % (1,00 / 6 Std.)	0 % (0,00 / 6 Std.)	0 % (0,00 / 6 Std.)
4	0 % (0,00 / 5 Std.)	0 % (0,00 / 5 Std.)	17 % (1,00 / 6 Std.)	0 % (0,00 / 6 Std.)	0 % (0,00 / 6 Std.)

Kalender

Das Modul „Kalender“ zeigt alle öffentlichen Termine des HHGs.

Du kannst die einzelnen Kalender-Kategorien ein- oder ausblenden. Der Kalender kann auch abonniert und in gängige Kalender-Programme (Outlook, iOS Kalender, Google Kalender usw.) integriert werden.

Kategorien anzeigen:

- Alle anzeigen
- Ferien/Feiertage

Kalender exportieren

-
-
-

Heute < **April 2024** >

	Mo	Di	Mi
KW14	1	2	3
Osterferien	Osterferien		
Ostermontag	Ostermontag		
KW15	8	9	10
KW16	15	16	17

Stundenplan



Im Modul „Stundenplan“ hast du Einblick in deinen aktuellen Stundenplan (inklusive Vertretungen). Der Stundenplan wird maximal eine Woche in die Vergangenheit und zwei Tage in die Zukunft angezeigt.

Klassenarbeitstermine



Im Modul „Klassenarbeiten“ erhältst du Übersicht über die noch ausstehenden Termine für Klassenarbeiten.

Zahlungen



Das Modul „Zahlungen“ bietet die Möglichkeit, Beiträge für Ausflüge, das Kopiergeld und ähnliche Zahlungen einzusammeln.

Elternbriefe



Die Klassenleitungen oder die Schulleitung können Elternbriefe an die Eltern einer Klasse, Jahrgangsstufe oder ggf. auch der ganzen Schule versenden. Als Schüler*in hast du Einblick in diese Elternbriefe.

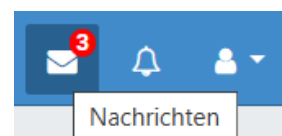
Nachrichten



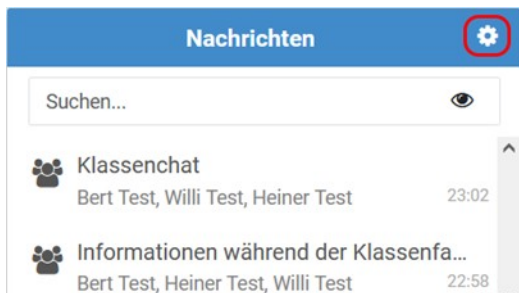
Lehrkräfte können Unterhaltungen (Chats) mit beliebigen Gruppen von Schüler*innen, Eltern und anderen Lehrkräften einrichten. Beispielsweise kann eine Unterhaltung für die Dauer einer Klassenfahrt eingerichtet werden, um einen kurzfristigen Informationsaustausch zu ermöglichen. Die Lehrkraft, die die Unterhaltung einrichtet, entscheidet, ob diese nur einseitig für Mitteilungen nutzbar ist oder ob die Beteiligten auch antworten und selbst Nachrichten posten können.

Das Modul Nachrichten wird für einen informelleren Austausch genutzt. Für wichtige Informationen beispielsweise der Schulleitung werden Elternbriefe versendet. Wenn du eine Lehrkraft erreichen möchtest, z.B. mit einer Frage, nutze dazu bitte weiterhin E-Mails.

Wenn du eine Nachricht erhältst, siehst du in der Schulmanager-App bzw. im Browser eine rote Zahl über dem Nachrichtensymbol.



Wenn du Nachrichten erhältst, wirst du darüber per E-Mail informiert. Da dies unter Umständen zu einer hohen Zahl von E-Mails führt, kannst du diese E-Mailbenachrichtigungen deaktivieren (siehe Screenshot auf der folgenden Seite).



Benachrichtigungseinstellungen

Sie erhalten eine Benachrichtigung per E-Mail, wenn ungelesene Nachrichten im Modul "Nachrichten" im Schulmanager vorliegen.

[E-Mail-Benachrichtigungen ausschalten](#)